

Инструкция по прохождению вступительных испытаний
в СДО «MOODLE СПБГИК»

**ВСТУПИТЕЛЬНЫЕ ИСПЫТАНИЯ, ПРОХОДЯЩИЕ В СДО
«MOODLE СПБГИК»:**

Творческое портфолио, творческий тест («Дизайн») - тест
Литература
Русский язык
Обществознание
История
Биология
История искусств (Магистры) - эссе
Культурология (Магистры) - эссе
Музеология и охрана предметов культурного и природного наследия (Магистры) - эссе

Прохождение вступительных испытаний через мобильный телефон

НЕВОЗМОЖНО

Рекомендуемый браузер – Google Chrome

Рекомендуемая операционная система – Windows

1. ПОЛУЧЕНИЕ УЧЕТНОЙ ЗАПИСИ

Каждому абитуриенту на адрес электронной почты, который был указан при регистрации в личном кабинете, направляется письмо с темой

«СДО «MOODLE СПБГИК»»: новая учетная запись»

В письме указана ссылка для входа, логин и временный пароль. **Временный пароль необходимо сменить при первом входе в систему.**

Письмо с логином и временным паролем направляется абитуриенту **за день** до даты первого вступительного испытания.

2. ПРАВИЛА СМЕНЫ ВРЕМЕННОГО ПАРОЛЯ

Новый пароль должен подчиняться следующим правилам:

- Содержать не менее 8 символов
- Содержать не менее 1 заглавной буквы

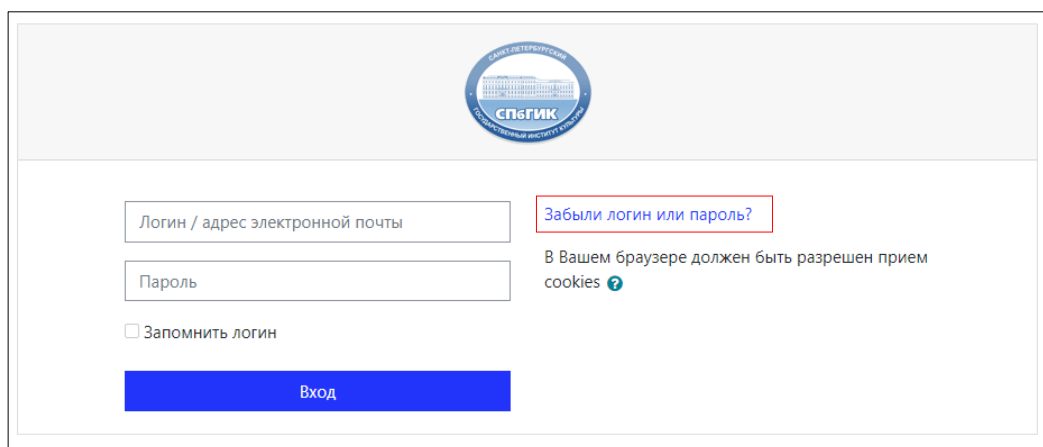
- Содержать не менее 1 цифры
- Содержать не менее 1 специального символа («_», «-», «#» и пр.)

Пример хорошего пароля: Qbvfhjd45_dt3

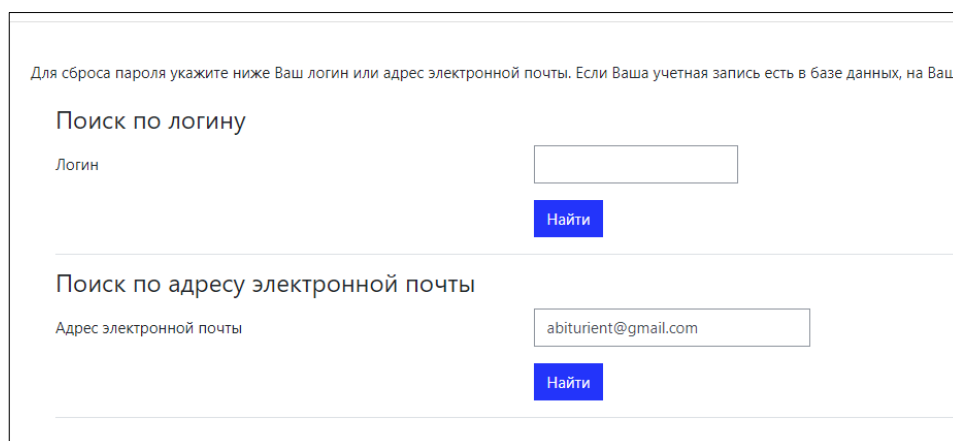
Пример плохого пароля: qwerty1234

3. ВОССТАНОВЛЕНИЕ ПАРОЛЯ

Если пользователь забыл пароль, то необходимо воспользоваться функцией восстановления пароля. Для этого необходимо перейти на сайт <https://exam.spbgik.ru/> и нажать на ссылку «Забыли логин или пароль?»:



Далее необходимо воспользоваться функцией поиска по электронной почте. Убедитесь, что заполняете только одно поле для поиска по адресу электронной почты:

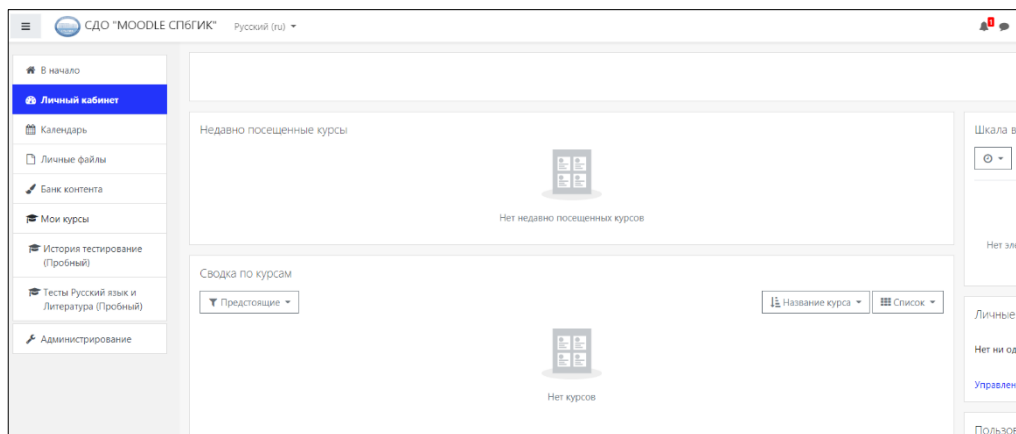


После того, как будет нажата кнопка «Найти», на указанный адрес электронной почты будет направлено автоматически сгенерированное письмо с темой «СДО "MOODLE СПБГИК": Запрос на восстановление пароля».

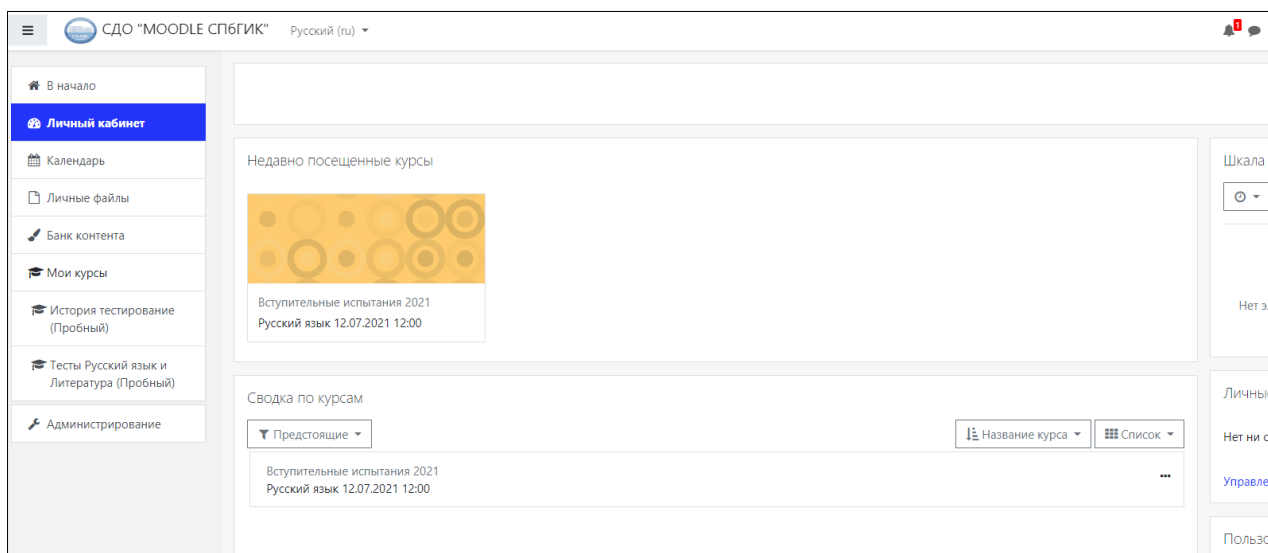
4. СТРУКТУРА КУРСОВ

Каждое вступительное испытание представляет собой **отдельный курс**, в котором содержится тест.

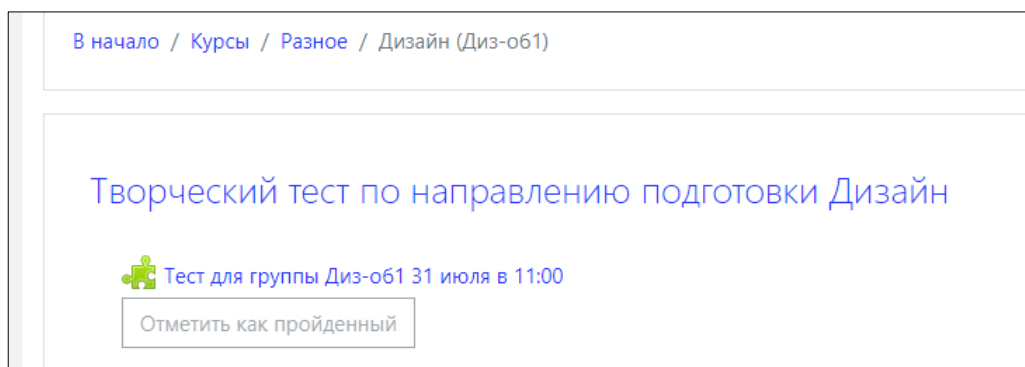
При переходе в личный кабинет (в правом верхнем углу нажать на свою фамилию и выбрать раздел «Личный кабинет») пользователь увидит пустую страницу:



За 5 минут до начала прохождения вступительного испытания пользователю станет доступен курс с наименованием вступительного испытания:



При переходе на курс будет доступен только один элемент, отмеченный знаком зеленого пазла:

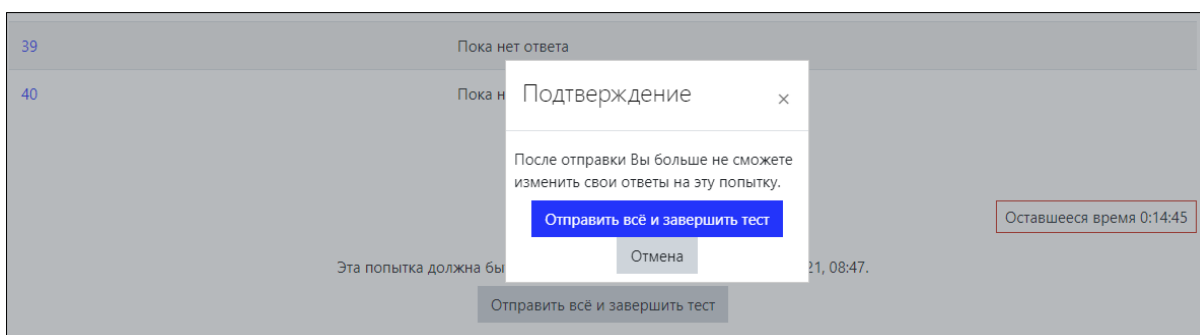


Перейдя по указанной ссылке, пользователь начнет прохождение процедуры идентификации личности и проверки работоспособности оборудования.

[Инструкция по прохождению тестирования с прокторингом - https://spbgik.ru/upload/file/admission/2021/docs21/instrukciya_uchastnika_testa_s_prokto.pdf](https://spbgik.ru/upload/file/admission/2021/docs21/instrukciya_uchastnika_testa_s_prokto.pdf)

5. ЗАВЕРШЕНИЕ ТЕСТИРОВАНИЯ

После того, как были даны ответы на все вопросы, пользователю необходимо завершить тестирование, нажав на кнопку «Завершить попытку» и «Отправить все и завершить тест».



6. РЕЗУЛЬТАТЫ ТЕСТИРОВАНИЯ

После того, как тестирование будет завершено, пользователю не будет доступна никакая информация о результатах в СДО «MOODLE СПБГИК». Результаты вступительного испытания будут опубликованы на сайте Института в разделе «Абитуриентам» **не позднее 3 дней** со дня проведения вступительного испытания.

ЧАСТО ЗАДАВАЕМЫЕ ВОПРОСЫ

1. МНЕ НЕ ПРИШЛА ССЫЛКА НА ВСТУПИТЕЛЬНОЕ ИСПЫТАНИЕ. ЧТО ДЕЛАТЬ?

Абитуриенту направляется только **ОДНО ПИСЬМО** с темой «СДО «MOODLE СПБГИК»: новая учетная запись», в котором содержится логин и временный пароль для входа. В день вступительного испытания абитуриент должен произвести вход в систему и дождаться, когда будет доступен курс с наименованием вступительного испытания.

2. Я ПРОШЕЛ ВСТУПИТЕЛЬНОЕ ИСПЫТАНИЕ ПО ЛИТЕРАТУРЕ. СЕГОДНЯ У МЕНЯ РУССКИЙ ЯЗЫК, А ССЫЛКИ НА НЕГО Я НЕ ПОЛУЧИЛ. ЧТО ДЕЛАТЬ?

Абитуриенту не направляются ссылки на вступительные испытания.

Абитуриенту необходимо самостоятельно войти в систему через логин, направленный в письме с темой «СДО «MOODLE СПБГИК»: новая учетная запись», и пароль, который он сменил самостоятельно при первом входе в систему. За 5 минут до начала вступительного испытания пользователю будет доступен курс с тестированием.

3. НЕ МОГУ НАЙТИ ПИСЬМО С ТЕМОЙ «СДО «MOODLE СПБГИК»: НОВАЯ УЧЕТНАЯ ЗАПИСЬ». ЧТО ДЕЛАТЬ?

В первую очередь, необходимо внимательно проверить все папки на электронной почте. В частности, папки **«Спам»**, **«Важное»**, **«Входящие»**, **«Рассылки»** и пр.

Если Вы не нашли письма, необходимо внимательно проверить адрес электронной почты, указанный при регистрации в личном кабинете. Если Вы ошиблись хотя бы в одном символе, Вы не сможете получать письма. В этом случае Вам необходимо написать на электронную почту Приёмной комиссии pk@spbgik.ru с темой **«MOODLE ОШИБКА В ПОЧТЕ»**.

Если вы не нашли письма на почте и проверили корректность электронного адреса, значит, Ваше вступительное испытание пройдет позже. Письмо с логином и временным паролем, как правило, направляется **за день** до даты проведения вступительного испытания.

4. ЧЕРЕЗ ТРИ МИНУТЫ НАЧАЛО ТЕСТИРОВАНИЯ, А Я НЕ ВИЖУ ДОСТУПНОГО МНЕ КУРСА. ЧТО ДЕЛАТЬ?

В первую очередь, необходимо внимательно **проверить персональное расписание** вступительных испытаний. Возможно, вступительное испытание назначено на другой день. Во-вторых, необходимо убедиться, что у Вас есть **допуск к прохождению вступительного испытания** – данная графа указана в заявлении на участие в конкурсе.

Если Вы проверили персональное расписание и допуск к вступительному испытанию, и все указано верно, необходимо написать на электронную почту Приёмной комиссии pk@spbgik.ru с темой **«MOODLE НЕТ КУРСА»**.

5. СИСТЕМА НЕ РАСПОЗНАЕТ МИКРОФОН/ВЕБ-КАМЕРУ. ЧТО ДЕЛАТЬ?

Всем пользователям перед началом вступительного испытания необходимо проверить работоспособность оборудования - <https://proctoredu.ru/check>.

6. Я НЕ НАЖАЛ НА КНОПКУ «ОТПРАВИТЬ ВСЕ И ЗАВЕРШИТЬ ТЕСТ». МОЯ ПОПЫТКА СОХРАНИТЬСЯ?

В любом случае после того, как закончиться время выполнения тестирования, все Ваши ответы будут сохранены и отправлены на проверку автоматически.

7. Я УЖЕ ПРОХОДИЛ ТЕСТИРОВАНИЯ В ПРОШЛОМ ГОДУ И НЕ ПОМНЮ ПАРОЛЬ. ЧТО ДЕЛАТЬ?

В этом случае необходимо восстановить пароль согласно пункту 3 «Восстановление пароля» данной инструкции.