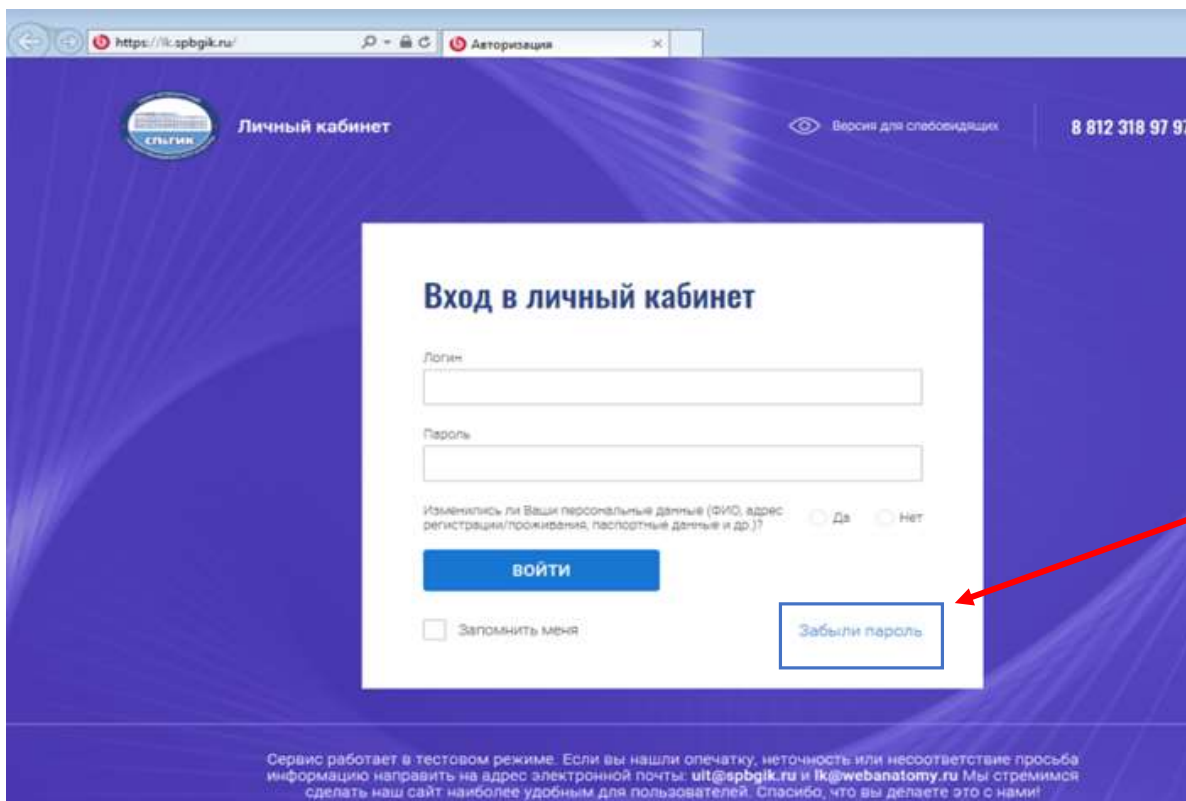


Оглавление

Восстановление пароля в Личном кабинете.....	1
Логин и пароль для входа в Личный кабинет.....	5
Вход в Личный кабинет.....	6

Восстановление пароля в Личном кабинете



The screenshot shows a web browser window with the URL <https://lk.spbgik.ru/>. The page title is "Личный кабинет" and it includes a logo for "СПбГМУ им. акад. Ч.К. Искандерова". The main content area is titled "Вход в личный кабинет" and contains a login form with fields for "Логин" and "Пароль". Below the fields are radio buttons for "Да" and "Нет" regarding personal data changes, a "ВОЙТИ" button, and a "Запомнить меня" checkbox. A blue box highlights the "Забыли пароль" button, with a red arrow pointing to it from the text on the right. At the bottom, there is a footer with contact information and a disclaimer.

При входе в «Личный Кабинет», если вы забыли пароль:

1. нажмите кнопку «**Забыли пароль**».

Откроется форма восстановления пароля.

https://lk.spbgik.ru/forgot-password/ Забыли пароль

Личный кабинет

Версия для слабовидящих

8 812 318 97 97

Главная

ЗАБЫЛИ ПАРОЛЬ

Если вы забыли пароль, введите логин или E-Mail. Контрольная строка для смены пароля, а также ваши регистрационные данные, будут высланы вам по E-Mail.

Логин

E-Mail

Выслать

В окне «ЗАБЫЛИ ПАРОЛЬ» достаточно заполнить либо поле «Логин», либо поле «E-Mail» (что одно и то же) и нажать на кнопку «**Выслать**».

Личный кабинет

Версия для слабовидящих

8 812 318 97 97

Главная

ЗАБЫЛИ ПАРОЛЬ

Контрольная строка, а также ваши регистрационные данные были высланы на email. Пожалуйста, дождитесь письма, так как контрольная строка изменится при каждом запросе.

Если вы забыли пароль, введите логин или E-Mail. Контрольная строка для смены пароля, а также ваши регистрационные данные, будут высланы вам по E-Mail.

Логин

E-Mail

Выслать

Если профиль пользователя с указанным email найден в системе, то появится сообщение о том, что на вашу почту отправлена ссылка для восстановления / создания нового пароля

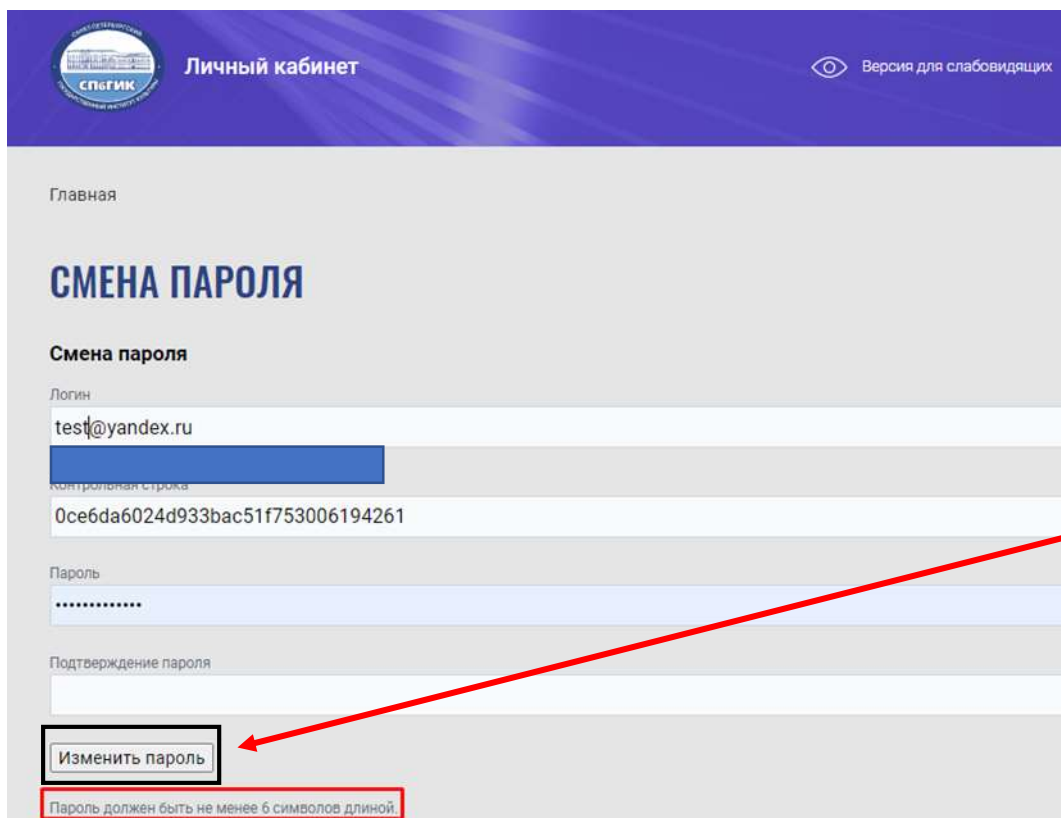
На Вашу **почту** (которая является логином!) и которая указана в автоматизированной системе учета вуза придет **ссылка** для восстановления пароля.

Личный кабинет: Запрос на смену пароля

NO no-reply-sender@webmail.spbgik.ru no-reply-sender@webmail.spbgik.ru  Сегодня в 11:08
Я >

Для смены пароля перейдите по следующей ссылке:

https://lk.spbgik.ru/change-password/index.php?change_password=yes&lang=ru&USER_CHECKWORD=p8x72io1gsvhvxs7s1906xf5103yvnn&USER_LOGIN=banya-spb%40yandex.ru ...



Личный кабинет

Версия для слабовидящих

Главная

СМЕНА ПАРОЛЯ

Смена пароля

Логин
test@yandex.ru

Контрольная строка
0се6da6024d933bac51f753006194261

Пароль
.....

Подтверждение пароля

Изменить пароль

Пароль должен быть не менее 6 символов длиной.

При переходе по ссылке в открывшемся окне «СМЕНА ПАРОЛЯ»:

1. данные в поле Контрольная строка не удаляйте!
2. введите новый (придуманный Вами!) пароль с учетом имеющихся ограничений (не менее 6 символов);
3. продублируйте пароль в поле «Подтверждение пароля»;
4. нажмите на кнопку «**Изменить пароль**».

После успешной смены пароля на вашу электронную почту придет подтверждающее письмо-уведомление:

Личный кабинет: Подтверждение смены пароля

no-reply-sender@webmail.spbgik.ru no-reply-sender@webmail.spbgik.ru  Сегодня в 11:13

[Redacted]

Ваш пароль успешно изменен.

Ваша регистрационная информация:

Login: [Redacted]

...

Если при восстановлении пароля на форме появляется ошибка «Профиль пользователя не найден»:

Главная

ЗАБЫЛИ ПАРОЛЬ

Профиль пользователя не найден.

Если вы забыли пароль, введите логин или E-Mail. Контроль

Логин

test_test@test.ru

E-Mail

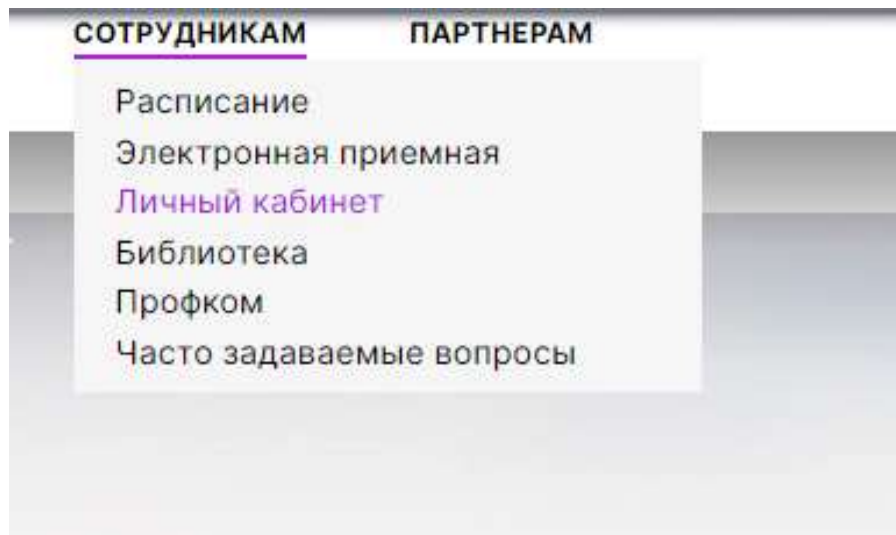
- это означает, что в автоматизированных системах СПбГИК указана другая почта и профиль с таким email не найден в системе Личный кабинет.

Для смены почты в автоматизированных системах вуза и логина в личном кабинете необходимо обратиться в отдел кадров СПбГИК.

Самостоятельно в «Личном кабинете» поменять электронную почту и логин НЕВОЗМОЖНО!

Логин и пароль для входа в Личный кабинет

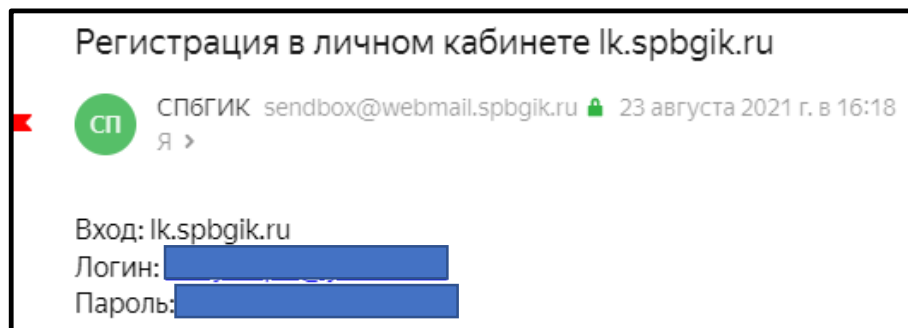
ЛК доступен на главной странице сайта www.spbgik.ru в разделе СОТРУДНИКАМ



Данные для авторизации в Личном кабинете автоматически рассылаются пользователям в виде «уведомления» на почту, **указанную ими при поступлении на работу**, и занесенную в автоматизированную систему учета вуза.

«Уведомление» в различных почтовых сервисах могут попадать в папки **«Рассылки»** или **«Спам»**. **Рекомендуется проверять указанные папки.**

Письмо-уведомление с **логином и паролем** для регистрации в личном кабинете выглядит следующим образом:



Логин всегда является **e-mail** пользователя.
Пароль автоматически генерируется системой.

Если письмо не пришло или Вы забыли, какую почту указали – необходимо обратиться в отдел кадров СПБГИК и уточнить вашу почту в автоматизированной системе вуза.

Самостоятельно в «Личном кабинете» поменять электронную почту НЕВОЗМОЖНО!

Вход в Личный кабинет

https://www.spbgiik.ru/ Авторизация

Личный кабинет Версия для слабовидящих 8 812 318 97 97

Вход в личный кабинет

Логин

Пароль

Изменились ли Ваши персональные данные (ФИО, адрес регистрации/проживания, паспортные данные и др.)? Да Нет

ВОЙТИ

Запомнить меня [Забыли пароль?](#)

Сервис работает в тестовом режиме. Если вы нашли опечатку, неточность или несоответствие просьба информацию направить на адрес электронной почты: ult@spbgiik.ru и lk@webanatomy.ru Мы стремимся сделать наш сайт наиболее удобным для пользователей. Спасибо, что вы делаете это с нами!

В данном окне в соответствующие поле введите логин и пароль, ответьте на вопрос: «Изменились ли ваши персональные данные?» и нажмите кнопку «**Войти**»

Если вы забыли пароль – вернитесь в начало [ИНСТРУКЦИИ](#)